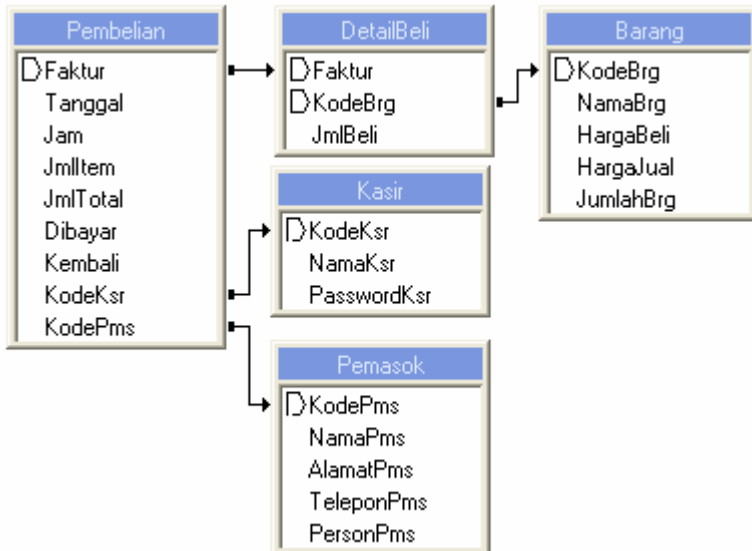


Harga program Rp.50.000. Peminat silakan transfer ke 066-0525-947 (BCA) atau 156-000-250-214 (Mandiri) atau 0139-0106-3038-504 (BRI) an. Uus Rasmawan
Email : uusrusmawan@yahoo.com

PROGRAM PEMBELIAN BARANG FULL SOURCE CODE

Normalisasi file



Form Login

The Login form window has a blue title bar with the text "Login" and standard window controls. It contains two input fields: "Nama" and "Password".

Form Kasir

The Data Kasir form window has a blue title bar with the text "Data Kasir" in red. It contains three input fields: "Kode", "Nama", and "Password". Below the input fields are four buttons: "Input", "Edit", "Hapus", and "Tutup".

Harga program Rp.50.000. Peminat silakan transfer ke 066-0525-947 (BCA) atau 156-000-250-214 (Mandiri) atau 0139-0106-3038-504 (BRI) an. Uus Rusmawan
Email : uusrusmawan@yahoo.com

Form Barang



	Kode	Nama	Harga Beli	Harga Jual	Jumlah
▶	AQU001	AQUA GELAS	300	500	3
	AQU002	AQUA BOTOL 600 ML	750	1500	8
	AQU003	AQUA BOTOL 1500 ML	1500	2000	8
	KOP001	KOPI KAPAL API	750	1000	10
	KOP002	KOPI ABC MOCCA	1000	1500	4

Form Pemasok

Harga program Rp.50.000. Peminat silakan transfer ke 066-0525-947 (BCA) atau 156-000-250-214 (Mandiri) atau 0139-0106-3038-504 (BRI) an. Uus Rasmawan
Email : uusrusmawan@yahoo.com

Data Pemasok

Kode	<input type="text"/>	Input
Nama	<input type="text"/>	Edit
Alamat	<input type="text"/>	Hapus
Telepon	<input type="text"/>	
Person	<input type="text"/>	Iutup

Kode	Nama	Alamat
PMS01	PT ALAM RAYA	JL KARAPITAN NO 90
PMS02	PT GLOBALINDO	JL MENTENG NO 87
PMS03	PT RATELIN	JL AKUMULASI NO 32
PMS04	PT APA SAJA	JL DIMANA SAJA

Transaksi Pembelian Barang

Transaksi Pembelian Barang

Faktur	1004210002	KodePms	PMS01	PMS01 PT ALAM R
Tanggal	21-04-2010	Nama	PT ALAM RAYA	
Jam	16:55:35	Alamat	JL KARAPITAN NO 90	
		Telepon	02299887766	
		Person	KURNIA	

Nomor	Kode	Nama	Harga	Jumlah	Total
1	AQU003	AQUA BOTOL 1500 ML	1,500	2	3,000
2	AQU001	AQUA GELAS	300	3	900
3	KOP002	KOPI ABC MOCCA	1,000	4	4,000
4					

Simpan	Batal	Iutup	Item	9	Total	7,900
					Dibayar	10,000
					Kembali	2,100

- AQUA BOTOL 1500 ML
- AQUA BOTOL 600 ML
- AQUA GELAS
- KOPI ABC MOCCA**
- KOPI ABC SUSU
- KOPI KAPAL API
- SABUN GIV
- SABUN LUX
- SABUN NUVO

Harga program Rp.50.000. Peminat silakan transfer ke 066-0525-947 (BCA) atau 156-000-250-214 (Mandiri) atau 0139-0106-3038-504 (BRI) an. Uus Rasmawan
Email : uusrusmawan@yahoo.com

```
Private Sub Form_Activate()  
'hubungkan objek ke database  
DT.ConnectionString = "Provider=Microsoft.Jet.OLEDB.4.0;Data Source= " & App.Path & "\ADOBeli.mdb"  
'hubungkan objek ke tabel transaksi  
DT.RecordSource = "Transaksi"  
'hubungkan grid ke objek  
Set DataGrid1.DataSource = DT  
DataGrid1.Refresh  
'jika kode kasir kosong maka panggil form login  
If LblKodeKsr = "" Then  
    MsgBox "Kasir tidak terdeteksi"  
    Login.Show  
    Exit Sub  
End If  
'buka database  
Call BukaDB  
'buka tabel barang  
RSBarang.Open "Barang", Conn  
'tampilkan nama dan kode barang di list  
List1.Clear  
Do Until RSBarang.EOF  
    List1.AddItem RSBarang!KodeBrg & vbTab & RSBarang!NamaBrg  
    RSBarang.MoveNext  
Loop  
'buka tabel pemasok  
RSPemasok.Open "pemasok", Conn  
  
Combol.Clear  
'tampilkan kod epemasok di combo  
Do Until RSPemasok.EOF  
    Combol.AddItem RSPemasok!Kodepms  
    RSPemasok.MoveNext  
Loop  
'panggil nomor faktur otomatis  
Call Auto  
'kosongkan tabel transaksi  
Call Tabel_Kosong  
'simpan kursor di baris pertama tabel transaksi  
DT.Recordset.MoveFirst  
LblTanggal = Date  
'matikan dulu command simpan  
CmdSimpan.Enabled = False  
Call Gelap  
Call Kosongpms  
End Sub  
  
Private Sub Form_Load()  
'kode kasir diambil dari login  
'nama kasir diambil dari login  
LblKodeKsr = Login.TxtKodeKsr  
LblNamaKsr = Login.TxtNamaKsr  
'klik dulu command batal untuk mengosongkan tabel transaksi  
CmdBatal_Click  
Text1.MaxLength = 5  
Text2.MaxLength = 30  
Text3.MaxLength = 30  
Text4.MaxLength = 15  
Text4.MaxLength = 25  
End Sub  
  
Private Sub Text1_KeyPress(Keyascii As Integer)  
Keyascii = Asc(UCase(Chr(Keyascii)))  
If Keyascii = 13 Then  
    If Text1 = "" Then  
        MsgBox "Isi dulu kode pemasok, contoh PMS01"  
        Text1.SetFocus  
        Exit Sub  
    Else  
        Call BukaDB  
        RSPemasok.Open "Select * from Pemasok where Kodepms='" & Text1 & "'", Conn  
        If RSPemasok.EOF Then  
            MsgBox ("Ini Pemasok baru, isi datanya lalu simpan")  
            Call Terang  
            Text2.SetFocus  
        Else  
            Text2 = RSPemasok!Namapms  
            Text3 = RSPemasok!AlamatPms  
            Text4 = RSPemasok!Teleponpms  
            Text5 = RSPemasok!PersonPms  
            DataGrid1.SetFocus  
            DataGrid1.Col = 1  
        End If  
        Conn.Close  
    End If  
End If  
End Sub  
  
'jumlah data + 1
```

Harga program Rp.50.000. Peminat silakan transfer ke 066-0525-947 (BCA) atau 156-000-250-214 (Mandiri) atau 0139-0106-3038-504 (BRI) an. Uus Rusmawan
Email : uusrusmawan@yahoo.com

```
Function Tambah_Baris()
    For i = DT.Recordset.RecordCount To DT.Recordset.RecordCount
        DT.Recordset.AddNew
        DT.Recordset!Nomor = i + 1
        DT.Recordset.Update
    Next i
End Function

Private Sub TxtDibayar_KeyPress(Keyascii As Integer)
    If Keyascii = 13 Then
        'pembayaran tidak boleh kosong atau lebih kecil
        If TxtDibayar = "" Or Val(TxtDibayar) < (LblTotal) Then
            MsgBox "Jumlah Pembayaran Kurang"
            TxtDibayar.SetFocus
        Else
            TxtDibayar = Format(TxtDibayar, "###,###,###")
            If TxtDibayar = LblTotal Then
                LblKembali = TxtDibayar - LblTotal
            Else
                LblKembali = Format(TxtDibayar - LblTotal, "###,###,###")
            End If
            CmdSimpan.Enabled = True
            CmdSimpan.SetFocus
        End If
    End If
    If Not (Keyascii >= Asc("0") And Keyascii <= Asc("9") Or Keyascii = vbKeyBack) Then Keyascii = 0
End Sub

Private Sub CmdSimpan_KeyPress(Keyascii As Integer)
    If Keyascii = 27 Then
        CmdSimpan.Enabled = False
        TxtDibayar = ""
        TxtDibayar.SetFocus
    End If
End Sub

Private Sub CmdSimpan_Click()
    If Text1 = "" Or Text2 = "" Or Text3 = "" Or Text4 = "" Or Text5 = "" Or TxtDibayar = "" Then
        MsgBox "Data belum lengkap"
        Exit Sub
    Else
        If LblItem = "" Then
            MsgBox "tidak transaksi pembelian"
            Exit Sub
        End If
    End If

    Bersihkan
    Form_Activate
    Text1.SetFocus
    'panggil prosedur pencetakan
    Call Cetak
End Sub

Private Sub CmdBatal_Click()
    TxtDibayar = ""
    LblTotal = ""
    LblItem = ""
    LblKembali = ""
    Form_Activate
End Sub

Private Sub CmdTutup_Click()
    Unload Me
End Sub

Function Cetak()
    Call BukaDB
    'cari faktur terakhir
    RSPembelian.Open "select * from Pembelian Where Faktur In(Select Max(Faktur)From Pembelian)Order By Faktur Desc", Conn
    Tampilkan.Show

    Dim JmlHarga, JmlBeli, JmlHasil As Double
    Dim MGrS As String
    Tampilkan.Font = "Courier New"
    Tampilkan.Print
    Tampilkan.Print
    'buka tabel kasir dan pemasok
    RSKasir.Open "select * From Kasir where KodeKsr= '" & RSPembelian!KodeKsr & "'", Conn
    RSPemasok.Open "select * From pemasok where Kodepms= '" & RSPembelian!Kodepms & "'", Conn

    'cetak data ke layar
    Tampilkan.Print Tab(5); "Faktur           : "; RSPembelian!Faktur
    Tampilkan.Print Tab(5); "Tanggal           : "; Format(RSPembelian!Tanggal, "DD-MMMM-YYYY")
    Tampilkan.Print Tab(5); "Jam               : "; Format(RSPembelian!Jam, "HH:MM:SS")
    Tampilkan.Print Tab(5); "Kasir             : "; RSKasir!NamaKsr
```

Harga program Rp.50.000. Peminat silakan transfer ke 066-0525-947 (BCA) atau 156-000-250-214 (Mandiri) atau 0139-0106-3038-504 (BRI) an. Uus Rusmawan
Email : uusrusmawan@yahoo.com

```
Tampilkan.Print Tab(5); "Pemasok      : "; RSPemasok!Namapms
Tampilkan.Print Tab(5); "Telepon      : "; RSPemasok!Teleponpms

MGrS = String$(33, "-")
Tampilkan.Print Tab(5); MGrS

'cari data di tabel DetailBeli yang fakturnya =di tbl pembelian
RSDetailBeli.Open "select * from DetailBeli Where Faktur='" & RSPembelian!Faktur & "'", Conn
RSDetailBeli.MoveFirst
No = 0
Do While Not RSDetailBeli.EOF
    No = No + 1

    Set RSBarang = New ADODB.Recordset
    'cari barang yang kodenya disimpan di tabel DetailBeli
    RSBarang.Open "select * From Barang where KodeBrg= '" & RSDetailBeli!KodeBrg & "'", Conn
    RSBarang.Requery
    Harga = RSBarang!HargaBeli
    Jumlah = RSDetailBeli!JmlBeli
    Hasil = Harga * Jumlah
    'tampilkan berulang-ulang kode,nama,harga, jumlah dan total
    Tampilkan.Print Tab(5); No; Space(2); RSBarang!NamaBrg
    Tampilkan.Print Tab(10); RKanan(Jumlah, "###"); Space(1); "X";
    Tampilkan.Print Tab(15); Format(Harga, "###,###,###");
    Tampilkan.Print Tab(25); RKanan(Hasil, "###,###,###")
    RSDetailBeli.MoveNext
Loop

'tampilkan total harga
Tampilkan.Print Tab(5); MGrS
Tampilkan.Print Tab(5); "Total      :";
Tampilkan.Print Tab(25); RKanan(RSPembelian!Jmltotal, "###,###,###");
Tampilkan.Print Tab(5); "Dibayar      :";
'tampilkan dibayar
Tampilkan.Print Tab(25); RKanan(RSPembelian!Dibayar, "###,###,###");
Tampilkan.Print Tab(5); MGrS
Tampilkan.Print Tab(5); "Kembali      :";
'tampilkan kembalian
If RSPembelian!Dibayar = RSPembelian!Jmltotal Then
    Tampilkan.Print Tab(34); RSPembelian!Dibayar - RSPembelian!Jmltotal
Else
    Tampilkan.Print Tab(25); RKanan(RSPembelian!Dibayar - RSPembelian!Jmltotal, "###,###,###");
End If

Tampilkan.Print Tab(5); MGrS
Tampilkan.Print
Tampilkan.Print
Tampilkan.Print
Conn.Close
End Function

'ratakan angka di kanan
Private Function RKanan(NData, CFormat) As String
    RKanan = Format(NData, CFormat)
    RKanan = Space(Len(CFormat) - Len(RKanan)) + RKanan
End Function

'kode barang dapat diambil dari list
Private Sub List1_keyPress(Keyascii As Integer)
    'jika menekan enter setelah memilih data barang, maka...
    If Keyascii = 13 Then
        'jika isi data di kolom kode <> kode barang...
        If DataGrid1.SelText <> Left(List1, 6) Then
            'maka ganti (tiban) dengan kode barang dari list
            DataGrid1.SelText = Left(List1, 6)
            DT.Recordset.Update
            Call BukaDB
            'cari data barang yang kdoenya dipilih di list
            RSBarang.Open "Select * from Barang where KodeBrg='" & Left(List1, 6) & "'", Conn
            RSBarang.Requery
            'jika ditemukan
            If Not RSBarang.EOF Then
                'tampilkan data datanya
                DT.Recordset!Kode = RSBarang!KodeBrg
                DT.Recordset!Nama = RSBarang!NamaBrg
                DT.Recordset!Harga = RSBarang!HargaBeli
                DT.Recordset.Update
                DataGrid1.SetFocus
                'kursor pindah ke kolom 4
                DataGrid1.Col = 4
            End If
        End If
    End If
End Sub
```

Struk Pembelian

Harga program Rp.50.000. Peminat silakan transfer ke 066-0525-947 (BCA) atau 156-000-250-214 (Mandiri) atau 0139-0106-3038-504 (BRI) an. Uus Rasmawan
Email : uusrusmawan@yahoo.com

ESC = Tutup ** Enter = Cetak

Faktur : 1004210002
Tanggal : 21-April-2010
Jam : 16:55:51
Kasir : UUS
Pemasok : PT ALAM RAYA
Telepon : 02299887766

1	AQUA GELAS	
	3 X 300	900
2	AQUA BOTOL 1500 ML	
	2 X 1,500	3,000
3	KOPI ABC MOCCA	
	4 X 1,000	4,000

Total : 7,900
Dibayar : 10,000

Kembali : 2,100

Laporan Pembelian

Laporan

Harian
Tanggal

Mingguan
Tanggal Awal
Tanggal Akhir

Bulanan
Bulan
Tahun

```
Private Sub Form_Load()  
'buka database  
Call BukaDB  
'cari tanggal pembelian  
RSPembelian.Open "Select Distinct Tanggal From Pembelian order By 1", Conn  
RSPembelian.Requery
```

Harga program Rp.50.000. Peminat silakan transfer ke 066-0525-947 (BCA) atau 156-000-250-214 (Mandiri) atau 0139-0106-3038-504 (BRI) an. Uus Rusmawan
Email : uusrusmawan@yahoo.com

```
'tampilkan tanggal dalam combo
Do Until RSPembelian.EOF
    Combo1.AddItem RSPembelian!Tanggal
    Combo2.AddItem Format(RSPembelian!Tanggal, "YYYY ,MM, DD")
    Combo3.AddItem Format(RSPembelian!Tanggal, "YYYY ,MM, DD")
    RSPembelian.MoveNext
Loop

'buatlah looping untuk bulan dari 1-12
'dan tahun mulai tahun 2001 s/d 2020
For i = 1 To 12
    Combo4.AddItem i
Next i
For i = 1 To 20
    Combo5.AddItem 2000 + i
Next i

End Sub

Private Sub Combo1_KeyPress(Keyascii As Integer)
If Combo1 = "" Or Keyascii = 27 Then Unload Me
End Sub

'Lap Harian
Private Sub Combo1_Click()
    'panggil laporan yang tanggalnya = combo1
    CR.SelectionFormula = "Totext({Pembelian.Tanggal})=" & Combo1 & ""
    CR.ReportFileName = App.Path & "\Lap Beli Harian.rpt"
    CR.WindowState = crptMaximized
    CR.RetrieveDataFiles
    CR.Action = 1
End Sub

Private Sub Combo2_KeyPress(Keyascii As Integer)
If Keyascii = 27 Then Unload Me
End Sub

'Lap Mingguan (Tgl Antara)
Private Sub Combo3_Click()
    'cegah data kosong di combo2 dan combo3
    If Combo2 = "" Then

        MsgBox "Tanggal awal kosong", , "Informasi"
        Combo2.SetFocus
        Exit Sub
    End If
    'panggil laporan yang tanggal awalnya=combo2 dan tanggal akhirnya = combo3
    CR.SelectionFormula = "{Pembelian.Tanggal} in date (" & Combo2.Text & ") to date (" & Combo3.Text &
    ")"
    CR.ReportFileName = App.Path & "\Lap Beli Mingguan.rpt"
    CR.WindowState = crptMaximized
    CR.RetrieveDataFiles
    CR.Action = 1
End Sub

Private Sub Combo4_KeyPress(Keyascii As Integer)
If Keyascii = 27 Then Unload Me
End Sub

'Lap Bulanan
Private Sub Combo5_Click()
    'buka database
    Call BukaDB
    'cari data yang tanggal dan bulannya dipilih di combo4 dan combo5
    RSPembelian.Open "select * from pembelian where month(tanggal)='" & Val(Combo4) & "' and
year(tanggal)='" & (Combo5) & "'", Conn
    'jika tidak cocok, munculkan pesan
    If RSPembelian.EOF Then
        MsgBox "Data tidak ditemukan"
        Exit Sub
        Combo4.SetFocus
    End If
    'jika ditemukan panggil file laporan yang
    'datanya bulannya=combo4 dan tahunnya=combo5
    CR.SelectionFormula = "Month({Pembelian.Tanggal})=" & Val(Combo4.Text) & " and
Year({pembelian.Tanggal})=" & Val(Combo5.Text)
    CR.ReportFileName = App.Path & "\Lap Beli Bulanan.rpt"
```

Harga program Rp.50.000. Peminat silakan transfer ke 066-0525-947 (BCA) atau 156-000-250-214 (Mandiri) atau 0139-0106-3038-504 (BRI) an. Uus Rusmawan
Email : uusrusmawan@yahoo.com

```
CR.WindowState = crptMaximized
CR.RetrieveDataFiles
CR.Action = 1
End Sub
```

LAPORAN PEMBELIAN HARIAN

Tanggal 11/09/07

Nama Barang	Harga Beli	Jml Beli	Total
AQUA BOTOL 1500 ML	Rp 1,500	1	Rp 1,500
AQUA BOTOL 600 ML	Rp 750	2	Rp 1,500
AQUA GELAS	Rp 300	1	Rp 300
KOPI KAPAL API	Rp 750	3	Rp 2,250
Grand Total		<u>7</u>	<u>Rp 5,550</u>

LAPORAN PEMBELIAN MINGGUAN

TANGGAL 09/09/07

NAMA BARANG	HARGA BELI	JUMLAH	TOTAL
AQUA GELAS	Rp 300	4	Rp 1,200
KOPI KAPAL API	Rp 750	6	Rp 4,500
SABUN GIV	Rp 1,000	8	Rp 8,000
		18	Rp 13,700

TANGGAL 11/09/07

NAMA BARANG	HARGA BELI	JUMLAH	TOTAL
AQUA BOTOL 1500 ML	Rp 1,500	1	Rp 1,500
AQUA BOTOL 600 ML	Rp 750	2	Rp 1,500
AQUA GELAS	Rp 300	1	Rp 300
KOPI KAPAL API	Rp 750	3	Rp 2,250
		7	Rp 5,550

Grand Total 25 Rp 19,250

Harga program Rp.50.000. Peminat silakan transfer ke 066-0525-947 (BCA) atau 156-000-250-214 (Mandiri) atau 0139-0106-3038-504 (BRI) an. Uus Rasmawan
Email : uusrusmawan@yahoo.com

LAPORAN PEMBELIAN BULANAN

TANGGAL 11/09/07

NAMA BARANG	HARGA BELI	JUMLAH	TOTAL
AQUA BOTOL 1500 ML	Rp 1,500	1	Rp 1,500
AQUA BOTOL 600 ML	Rp 750	2	Rp 1,500
AQUA GELAS	Rp 300	7	Rp 2,100
KOPI KAPAL API	Rp 750	13	Rp 9,750
SABUN GIV	Rp 1,000	14	Rp 14,000
Grand Total		<u>37</u>	<u>Rp 28,850</u>

Rincian Pembelian

	Nama Barang	Harga Beli	Jumlah	Total
0801150001	AQUA GELAS	300	3	900
0906100001	AQUA BOTOL 1500 ML	1500	2	3000
1001140001	KOPI ABC MOCCA	1000	4	4000
1002010001				
1002010002				
1004210001				
1004210002				

KodePms	PMS01	Kode	KSR01	9	7900
Nama	PT ALAM RAYA	Nama	UUS		
Alamat	JL KARAPITAN NO 90	Tanggal	4/21/2010		
Telepon	02299887766	Person	KURNIA		

```
'ketika salah satu faktur dipilih, maka...
Private Sub list1_click()
' buka database
Call BukaDB
Conn.CursorLocation = adUseClient
' cari data pembelian yang fakturnya dipilih
RSPembelian.Open "select * from Pembelian where Faktur='" & List1.Text & "'", Conn
RSPembelian.Requery
' jika ditemukan tampilkan tanggalnya
If Not RSPembelian.EOF Then Text8 = RSPembelian!Tanggal
' buka tabel pemasok yang ada di tabel pembelian sesuai noor faktur
RSPemasok.Open "select * from pemasok where KodePms='" & RSPembelian!kodepms & "'", Conn
' jika ditemukan tampilkan data-datanya
If Not RSPemasok.EOF Then
    Text1 = RSPemasok!kodepms
    Text2 = RSPemasok!namapms
    Text3 = RSPemasok!alamatpms
    Text4 = RSPemasok!teleponpms
    Text5 = RSPemasok!personpms
End If
' buka tabel kasir yang kodenya disimpan di tabel pembelian berdasarkan nomor faktur
RSKasir.Open "select * from Kasir where KodeKsr='" & RSPembelian!Kodeksr & "'", Conn
' jika ditemukan tampilkan kode dan nama kasir
If Not RSKasir.EOF Then
```

Harga program Rp.50.000. Peminat silakan transfer ke 066-0525-947 (BCA) atau 156-000-250-214 (Mandiri) atau 0139-0106-3038-504 (BRI) an. Uus Rasmawan
Email : uusrusmawan@yahoo.com

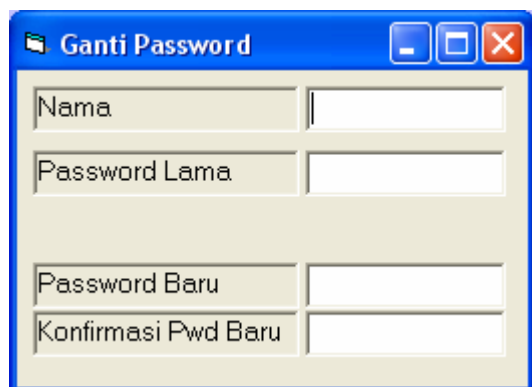
```
Text6 = RSKasir!Kodeksr
Text7 = RSKasir!NamaKsr
End If
Conn.Close
'hubungkan objek adodc ke database
Adodc1.ConnectionString = "Provider=Microsoft.Jet.OLEDB.4.0;Data Source= " & App.Path & "\ADOBeli.mdb"
'tampilkan nama barang, harga beli, jumlah beli dan total di tabel pembelian,detail beli yang fakturnya
dipilih dalam list
Adodc1.RecordSource = "select NamaBrg as [Nama Barang], HargaBeli as [Harga Beli],JmlBeli as Jumlah,
HargaBeli*JmlBeli as Total from Barang,DetailBeli where DetailBeli.kodeBrg=Barang.kodeBrg and Faktur='"
& List1.Text & "'"
Adodc1.Refresh
'hubungkan datagrid1 dengan objek adodc
Set DataGrid1.DataSource = Adodc1
DataGrid1.Refresh
'tampilkan total dan item
Call Total
Call Item
End Sub

Private Sub List1_keyPress(Keyascii As Integer)
If Keyascii = 27 Then Unload Me
End Sub

'mencari jumlah total item barang
Function Item()
Adodc1.Recordset.MoveFirst
Jumlah = 0
Do While Not Adodc1.Recordset.EOF
    Jumlah = Jumlah + Adodc1.Recordset!Jumlah
    Adodc1.Recordset.MoveNext
Loop
Text9 = Jumlah
End Function

'mencari jumlah total harga beli
Function Total()
Adodc1.Recordset.MoveFirst
Jumlah = 0
Do While Not Adodc1.Recordset.EOF
    Jumlah = Jumlah + Adodc1.Recordset!Total
    Adodc1.Recordset.MoveNext
Loop
Text10 = Jumlah
End Function
```

Ganti password user



The image shows a Windows-style dialog box titled "Ganti Password". It contains four text input fields arranged in two pairs. The first pair consists of "Nama" and an empty field. The second pair consists of "Password Lama" and an empty field. The third pair consists of "Password Baru" and an empty field. The fourth pair consists of "Konfirmasi Pwd Baru" and an empty field. The dialog box has standard Windows window controls (minimize, maximize, close) in the top right corner.

Harga program Rp.50.000. Peminat silakan transfer ke 066-0525-947 (BCA) atau 156-000-250-214 (Mandiri) atau 0139-0106-3038-504 (BRI) an. Uus Rusmawan
Email : uusrusmawan@yahoo.com

```
Private Sub Text1_KeyPress(Keyascii As Integer)
If Keyascii = 13 Then
    Call BukaDB
    RSKasir.Open "select * from kasir where namakrs='" & Text1 & "'", Conn
    If Not RSKasir.EOF Then
        Text2.SetFocus
    Else
        MsgBox "nama kasir tidak terdaftar"
        Text1.SetFocus
        Text1 = ""
    End If
End If
End Sub

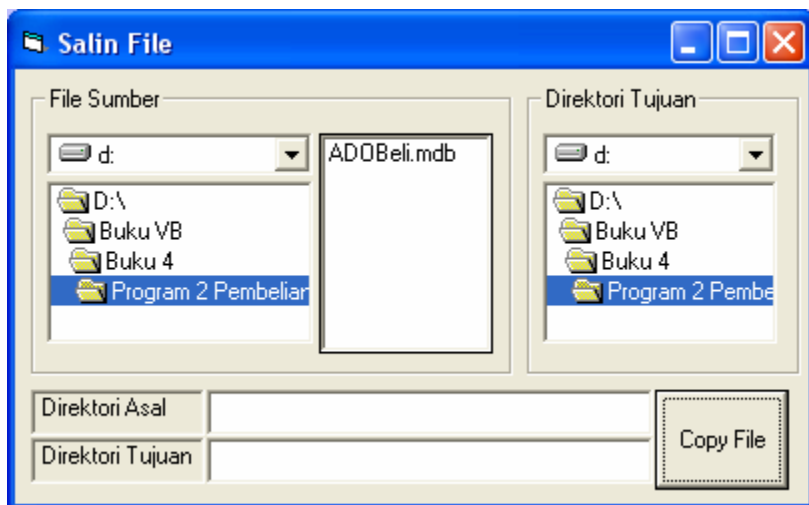
Private Sub Text2_KeyPress(Keyascii As Integer)
If Keyascii = 13 Then
    Call BukaDB
    RSKasir.Open "select * from kasir where namakrs='" & Text1 & "' and passwordksr='" & Text2 & "'",
Conn
    If Not RSKasir.EOF Then
        Text3.SetFocus
    Else
        MsgBox "password salah "
        Text2.SetFocus
        Text2 = ""
    End If
End If
End Sub

Private Sub Text3_KeyPress(Keyascii As Integer)
If Keyascii = 13 Then
    If Text3 = "" Then
        MsgBox "password baru belum dibuat"
        Text3.SetFocus
    Else
        Text4.SetFocus
    End If
End If
End Sub

Private Sub Text4_KeyPress(Keyascii As Integer)
If Keyascii = 13 Then
    If Text4 <> Text3 Then
        MsgBox "password konfirmasi tidak sama"
        Text4.SetFocus
        Text4 = ""
    Else
        Pesan = MsgBox("yakin password akan diganti", vbYesNo)
        If Pesan = vbYes Then
            Dim editpwd As String
            editpwd = "update kasir set passwordksr='" & Text4 & "' where namakrs='" & Text1 & "' and
passwordksr='" & Text2 & "'"
            Conn.Execute editpwd
            Unload Me
        Else
            Unload Me
        End If
    End If
End If
End Sub
```

Backup database

Harga program Rp.50.000. Peminat silakan transfer ke 066-0525-947 (BCA) atau 156-000-250-214 (Mandiri) atau 0139-0106-3038-504 (BRI) an. Uus Rasmawan
Email : uusrusmawan@yahoo.com



```
Private Declare Function SHFileOperation Lib "Shell32.dll" Alias "SHFileOperationA" (lpFileOP As shfileopstruct) As Long
Private Const FO_copy = &H2
Private Const fof_allowundo = &H40
```

```
Private Type shfileopstruct
    hwnd As Long
    wfunc As Long
    pfrom As String
    pto As String
    Fflags As Integer
    Faborted As Boolean
    hnamemaps As Long
    sprogress As String
End Type
```

```
Public Sub copy(ByVal asal As String, ByVal tujuan As String)
    Dim x As shfileopstruct
    With x
        .hwnd = 0
        .wfunc = FO_copy
        .pfrom = asal & vbNullChar & vbNullChar
        .pto = tujuan & vbNullChar & vbNullChar
        .Fflags = fof_allowundo
    End With
    SHFileOperation x
End Sub
```

```
Private Sub Command1_Click()
    On Error Resume Next
    If Text1 = "" Then
        MsgBox "Anda belum memilih file yang akan dicopy"
        Exit Sub
    ElseIf Text2 = "" Then
        MsgBox "Anda tidak memilih direktori tujuan peng-Copy-an"
        Exit Sub
    End If
    copy Text1.Text, Text2.Text
    MsgBox "File sudah di copy"
End Sub
```

```
Private Sub Command1_KeyPress(Keyascii As Integer)
    If Keyascii = 27 Then Unload Me
End Sub
```

```
Private Sub Drive1_Change()
    Dir1.Path = Drive1.Drive
End Sub
```

```
Private Sub Drive2_Change()
    Dir2.Path = Drive2.Drive
End Sub
```

Harga program Rp.50.000. Peminat silakan transfer ke 066-0525-947 (BCA) atau 156-000-250-214 (Mandiri) atau 0139-0106-3038-504 (BRI) an. Uus Rusmawan
Email : uusrusmawan@yahoo.com

```
Private Sub Dir1_Change()  
File1.Path = Dir1.Path  
End Sub  
  
Private Sub Dir2_Change()  
Text2.Text = Dir2.Path  
End Sub  
  
Private Sub File1_Click()  
Text1.Text = File1.Path & "\" & File1.FileName  
End Sub
```

Laporan stok barang

