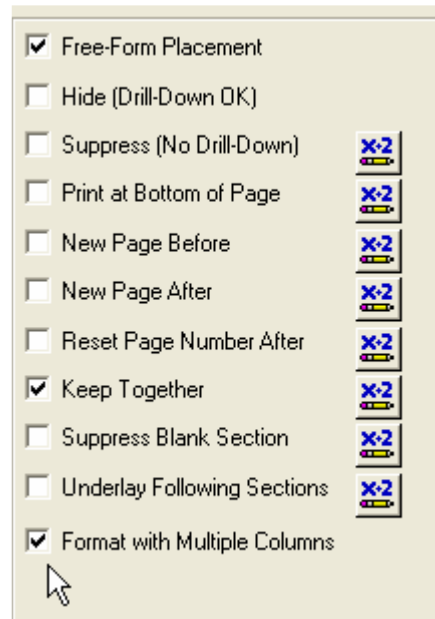


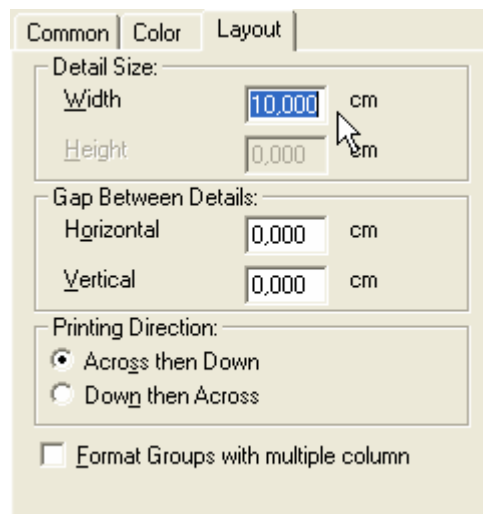
Oleh : Uus Rusmawan
Hal - 1 -

Membuat Laporan Berbentuk Kolom Dengan Crystal Report

1. Membuat laporan berbentuk kolom (ambil database yang jumlah recordnya agak banyak)
cara pembuatannya adalah sebagai berikut :
 - a. setelah laporan dibuat klik kanan di sebelah kiri area detail
 - b. pilih format section
 - c. pilih format with multiple columns



- d. klik tab layout





- e. tentukan lebar kolom


Oleh : Uus Rusmawan
Hal - 2 -


- f. tentukan arus datanya (kanan – bawah atau bawah – kanan)
- g. klik OK

Hasil :

	NIM 13001
	NAMA RYAN

	NIM 13002
	NAMA HAFIZ

	NIM 13003
	NAMA ALBANI

	NIM 13004
	NAMA DENIRA