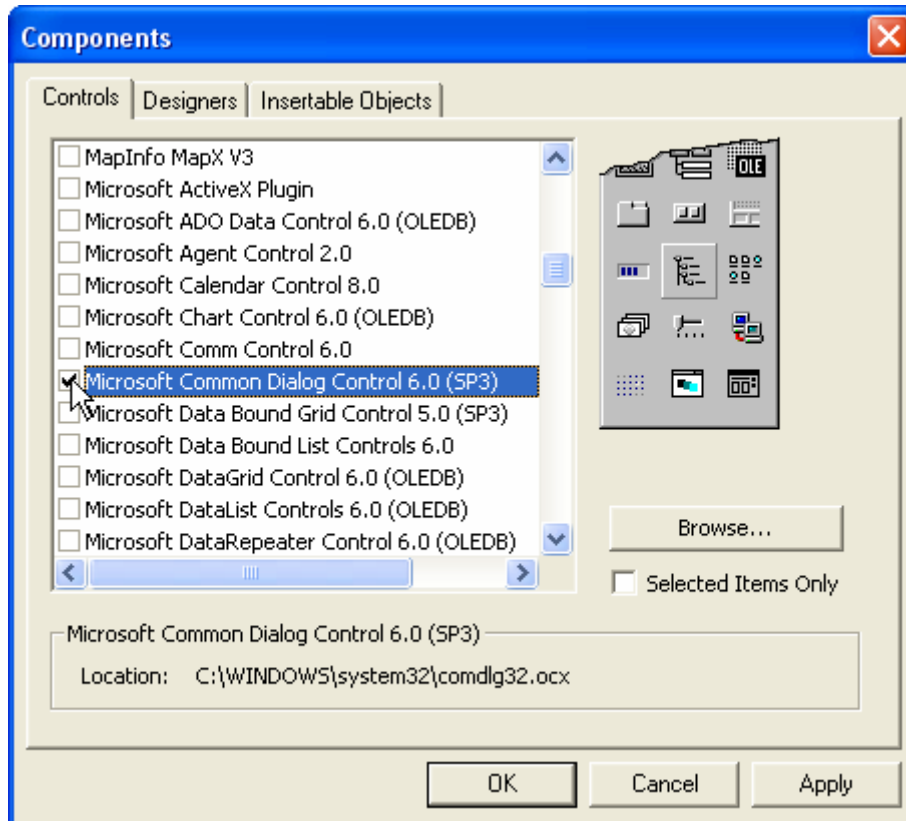


Oleh : Uus Rusmawan
Hal - 1 -

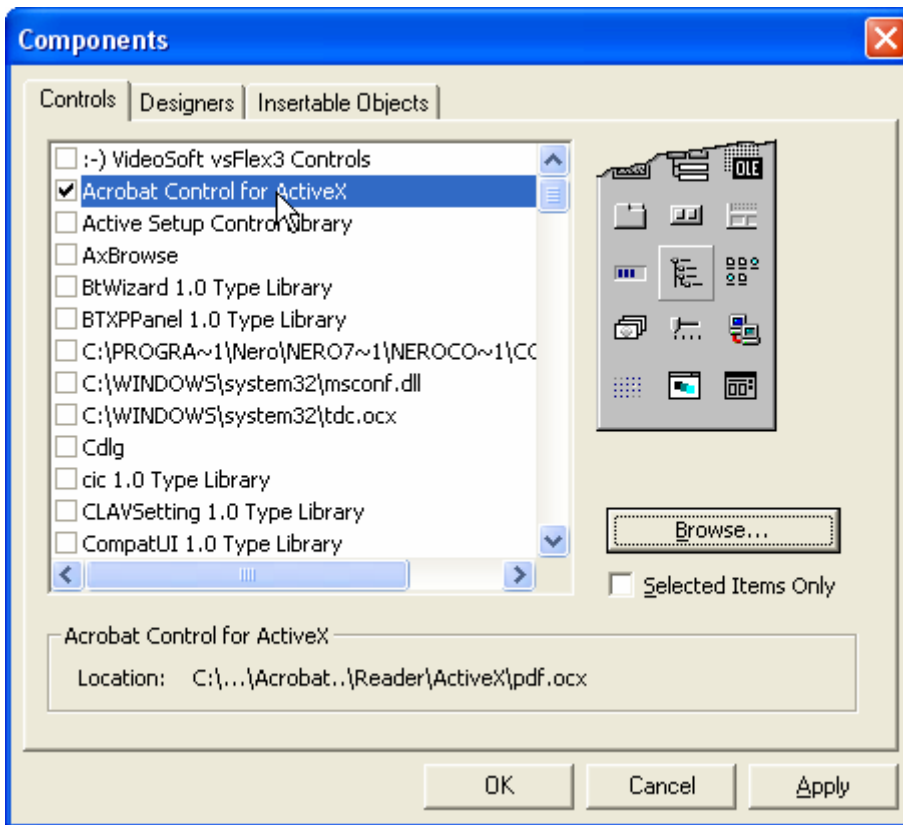
Membuka file PDF dengan VB (Salah satu caranya adalah sebagai berikut)

- ✓ Buatlah sebuah project baru
- ✓ Jika project sudah ada tambahkan sebuah form
- ✓ Tambahkan komponen dibawah ini

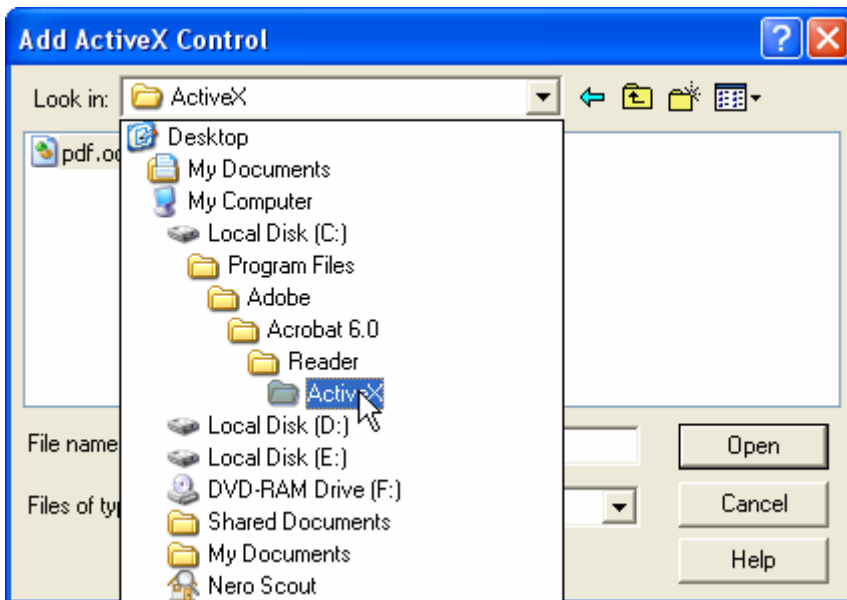


- ✓ Tambahkan lagi komponen di bawah ini

Oleh : Uus Rusmawan
Hal - 2 -



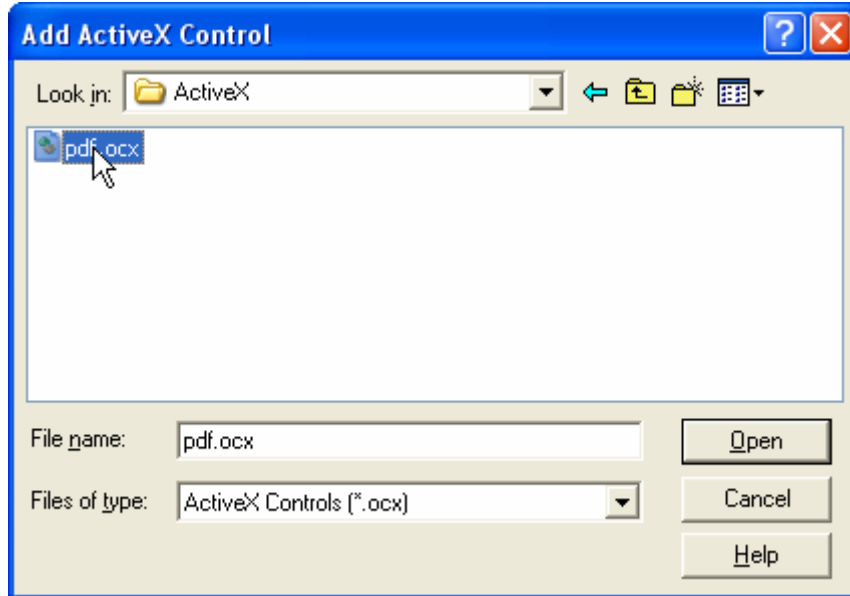
✓ File tersebut berada di posisi :



✓ Anda harus menginstall software acrobat reader terlebih dahulu

Oleh : Uus Rusmawan
Hal - 3 -

- ✓ Klik open



- ✓ Klik apply
- ✓ Klik OK
- ✓ Klik dua kali ikon commondialog sehingga tampil dalam form



- ✓ Buatlah satu form lagi
- ✓ Klik dua kali ikon pdf sehingga tampil di dalam form
- ✓ Ubah ukuran objek pdf dalam form supaya agak lebar
- ✓ Buka form1
- ✓ Tambahkan sebuah command
- ✓ Klik dua kali command tersebut
- ✓ Tulis koding berikut ini

```
Private Sub Command1_Click()  
CommonDialog1.Filter = "*.pdf|*.pdf"  
CommonDialog1.ShowOpen  
Form2.Show  
Form2.Pdf1.src = CommonDialog1.FileName  
End Sub
```

- ✓ Jalankan program dan lihat hasilnya

www.konsultasivb.com, www.belajarvb.com,
www.pemrogramanvb.com, www.tugasakhirvb.com

Oleh : Uus Rusmawan
Hal - 4 -

✓ Untuk menampilkan file pdf lainnya form2 harus ditutup dulu

Jika masih error silakan hub uusrusmawan@yahoo.com